

Liebe Kolleginnen und Kollegen der Grundschulen in München,

die Daten der Einschulungskinder für das Schuljahr 2024/25 wurden verschickt. In diesem Jahr ist in der LHM **nur eine** Ausspielung geplant. Wir empfehlen Ihnen trotzdem, die Einspielung in die ASV erst im Januar, also im Kalenderjahr 2024 vorzunehmen, da sonst das Datum der Ersteinschulung automatisch auf 01.08.2023 gesetzt wird und Sie hier per Sammeländerung nachbessern müssen.

Voraussetzungen:

Vor dem Meldestellenimport ist es notwendig, das Schuljahr 2024/25 (= Planungsschuljahr) anzulegen, um die künftigen Schulanfänger direkt ins neue Schuljahr aufzunehmen. Dazu beachten Sie bitte die Anleitung im ASV-Newsletter 213.

Die zurückgestellten und die Korridorkinder des Schuljahres 23/24 sollten bei der Anlage des neuen Schuljahres ins Planungsschuljahr 24/25 übertragen worden sein, kontrollieren Sie hier bitte, ob bereits die Einschulung und Eintritt auf 01.08.2024 geändert wurde und die Art der Einschulung (R oder K) korrekt eingetragen ist.

Wichtig: Der offizielle erste Schultag ist immer der 01.08.XXXX, auch wenn die Schule erst später beginnt, der offiziell letzte immer der 31.07.XXXX. Bitte verwenden Sie daher immer diese Werte, wenn es um die Eckdaten eines Schuljahres geht.

Meldestellenimport

Bitte wechseln Sie ins Planungsschuljahr 24/25.

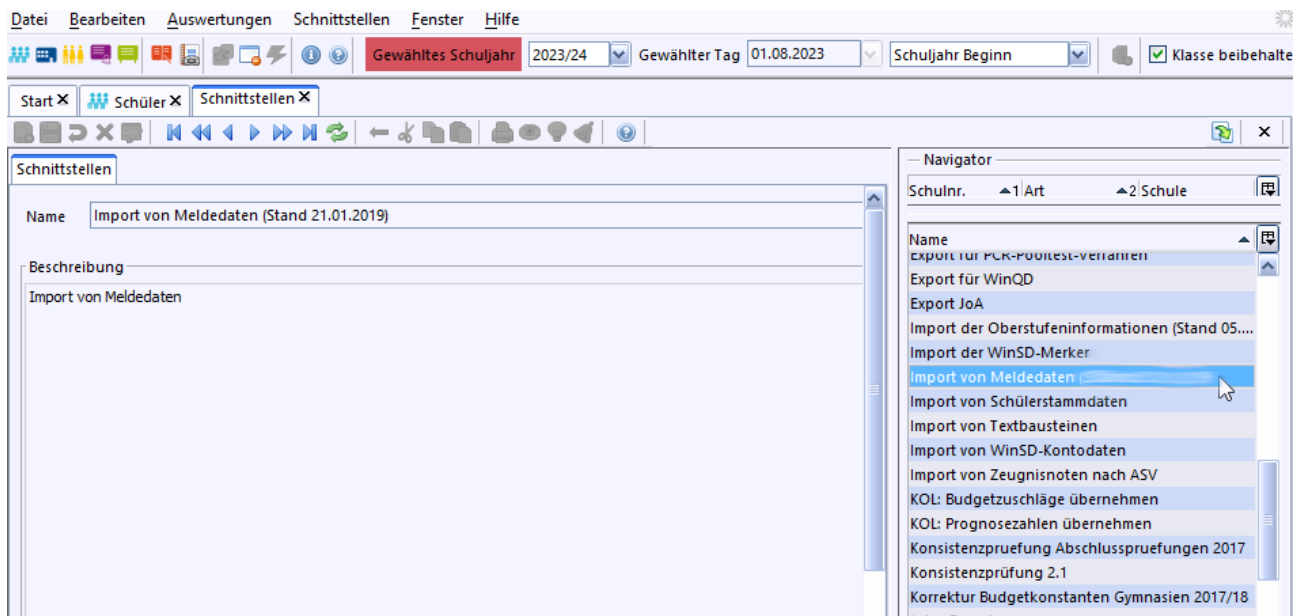
Prüfen Sie, ob in der ASV ein bzw. zwei ORG-Klassen für die Pflicht- und freiwilligen Einschulungen vorhanden sind und legen Sie diese ggf. im Klassenmodul an (<https://www.asv.bayern.de/doku/alle/klassenanlegen>).

Wichtig:

Es empfiehlt sich an dieser Stelle, einen Abgleich der erhaltenen Daten/Namen anhand der mitgelieferten PDFs mit den bereits vorhandenen Daten in den Rückstell-, Korridor- und - falls noch vorhanden - Kanngruppen vorzunehmen. Sollte ein Kind bereits in einer ORG-Klassen sein, importieren Sie diesen Datensatz bitte nicht erneut, sondern verwenden Sie den bestehenden. So vermeiden Sie das Erzeugen von Dubletten.

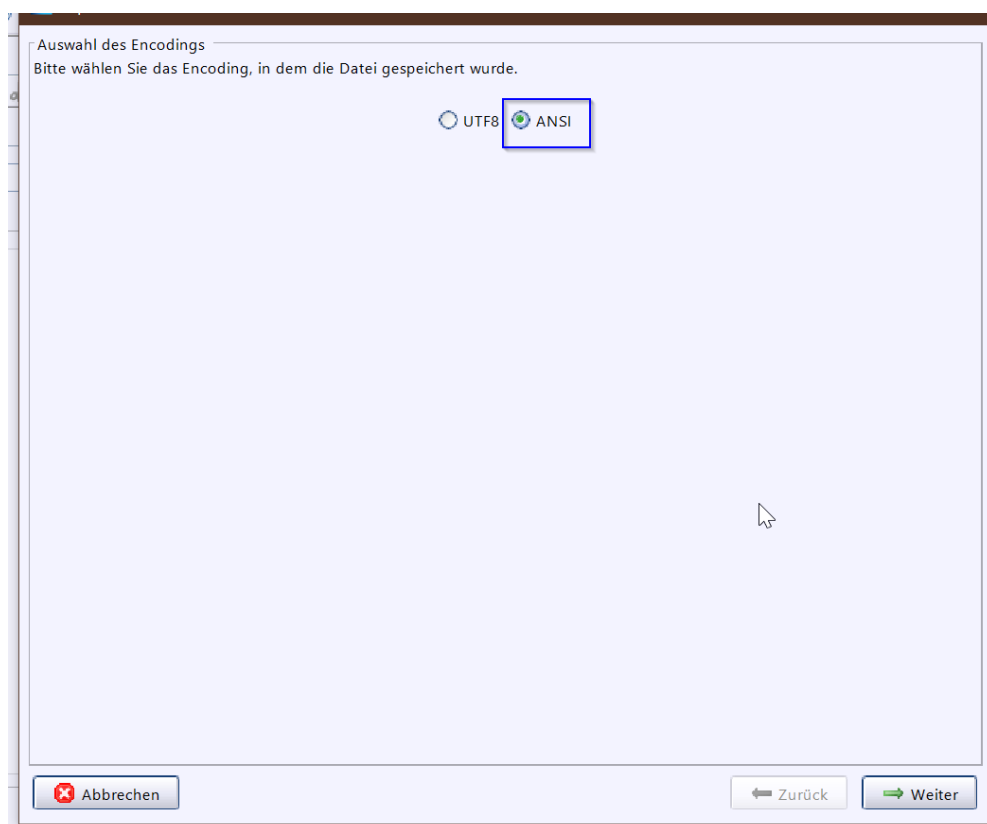
Import:

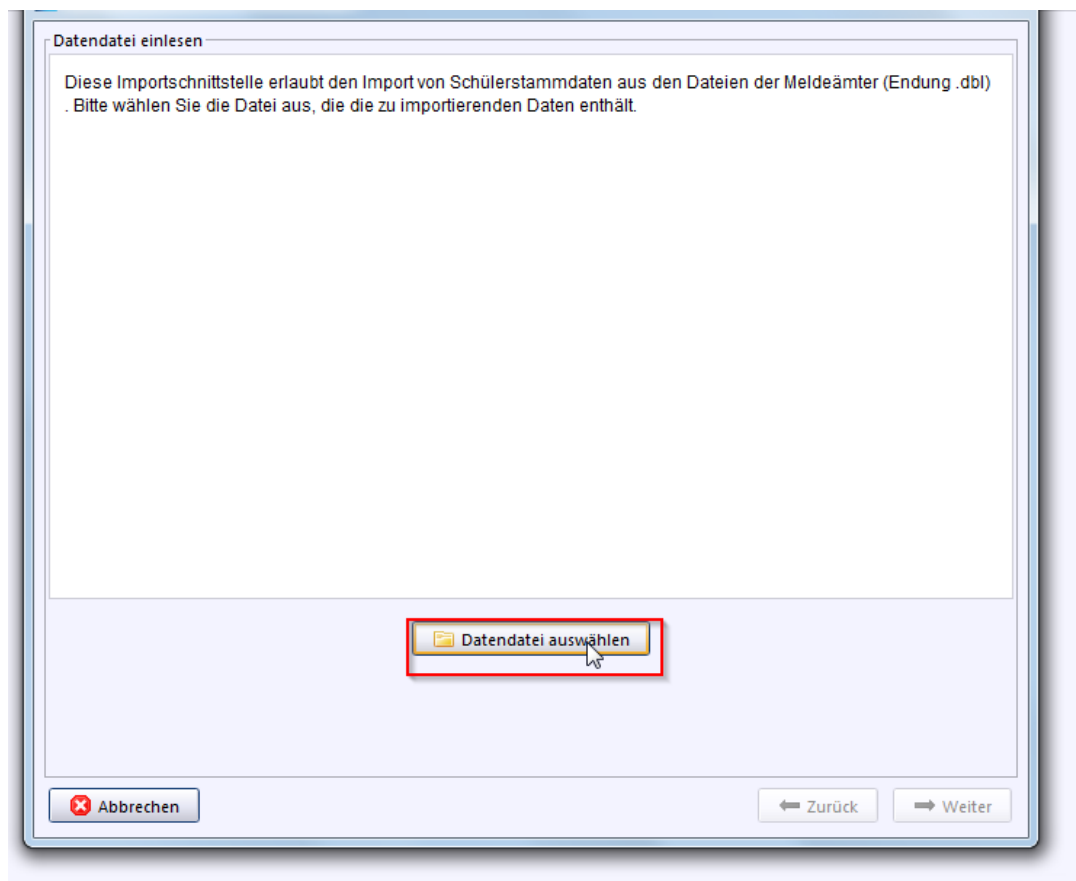
Öffnen Sie das Menü: 'Datei-Verwaltung-Schnittstellen'.



Wählen Sie im Navigator die Schnittstelle „Import von Meldedaten“ und betätigen die Schaltfläche 'Start'.

Ändern Sie bitte nun bitte um auf „ANSI“ – andernfalls werden die Umlaute und Sonderzeichen nicht korrekt dargestellt:

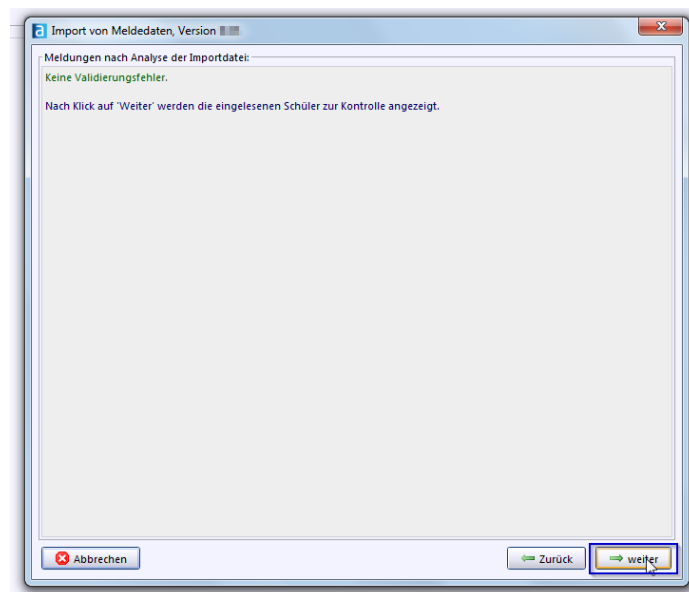
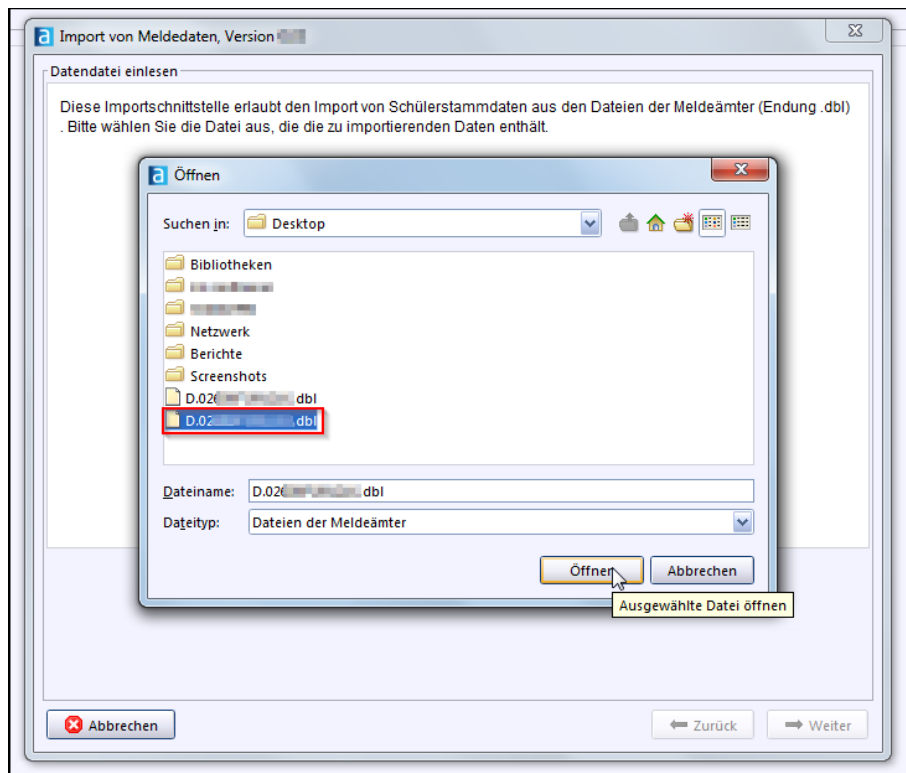




Je nach Browser finden Sie die dbl-Dateien, welche die Daten enthalten, im Laufwerk H/U unter eigene Dateien – Downloads (Firefox) oder direkt unter Downloads, wenn Sie mit dem Edge-Browser arbeiten. Ggf. ist noch ein Entpacken der (.zip) Dateien im entsprechenden Ordner nötig, wenn Sie diese gesammelt heruntergeladen haben.

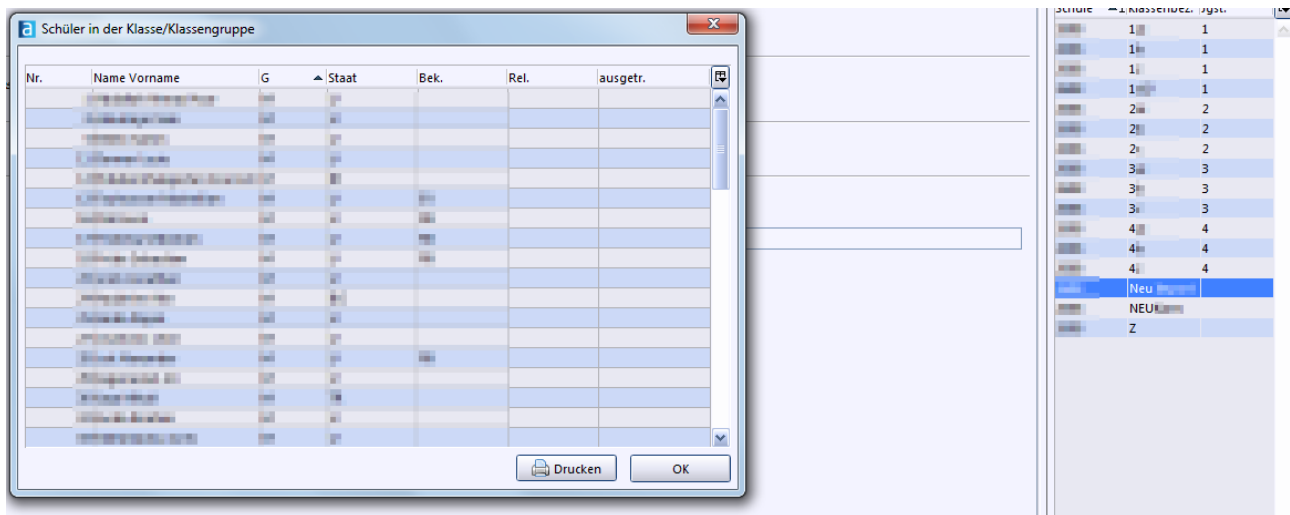
	D_..._freiwillige_Schüler.dbl	07.12.2022	10:17	1	DBL-Datei	7 KB
	D_..._freiwillige_Schüler		10:17	3	Adobe Acrobat D...	19 KB
	D_..._Pflichtschüler.dbl		10:17	2	DBL-Datei	16 KB
	D_..._Pflichtschüler	07.12.2022	10:17	4	Adobe Acrobat D...	42 KB

Beachten Sie bitte, dass Sie die Dateien mit der Endung .dbl (Nr. 1 und 2 am Screenshot) **nicht** durch Anklicken öffnen, sondern diese nur zum Import in die ASV gedacht sind. Problemlos öffnen können Sie hingegen die Dateien mit der Endung.pdf (Nr. 3 und 4), diese enthalten die Listenübersicht mit den Namen.



Sollte es zu Validierungsfehlern kommen, brechen Sie den Vorgang an dieser Stelle ab und setzen Sie sich mit den Multis in Verbindung.

Nun können Sie Kinder, die bereits in Ihrer ASV vorkommen, abwählen:



Die Kinder befinden sich nun in der gewählten Organisationsklasse. Sollte Ihnen jetzt auffallen, dass doch ein Datensatz doppelt ist, löschen Sie ihn, am besten entfernen Sie den neu importierten. Sie erkennen den neuen Datensatz am Anmeldedatum im Reiter ‚Ein-/Austritt‘.

Wenn Sie den Import noch im Kalenderjahr 2023 vornehmen, müssen Sie wie oben angekündigt im Nachgang das Einschulungsdatum via Sammeländerung auf 01.08.2024 ändern.

<https://www.asv.bayern.de/doku/einfuehrung/verwaltung/sammelaenderungen>

Viele Grüße

Ihr ASV-Team München